



COMPANY PROFILE

PRESENTASI
&
EDUKASI

**CAMBRIDGE MALL
OFFICE TOWER LT.3**

www.tpfx.co.id

COMPANY PROFILE



PT. TRIJAYA PRATAMA FUTURES adalah Perusahaan pialang anggota Bursa Berjangka Jakarta (BBJ) yang bergerak di bidang Jasa Investasi di pasar Derivatif yang menawarkan Transaksi Jual-Beli khususnya di Bursa Komoditi dan turunannya.

Sebagai anggota dari Bursa Berjangka Jakarta dan Lembaga Kliring Berjangka Indonesia serta teregulasi **BAPPEBTI sejak tahun 2004** untuk mengadakan transaksi kontrak berjangka yang teratur, wajar, efisien, efektif, transparan dan tercatat di bursa berjangka Jakarta, yang diatur dalam perundang-undangan di bidang perdagangan berjangka sehingga mempunyai landasan hukum yang kuat.

Kantor Pusat & Cabang



HEAD OFFICE JAKARTA

Sahid Sudirman Centre Lt.20 A/E
Jl. Jend. Sudirman No. 86 Kel. Karet Tengsin Kec.Tanah Abang
Kota Adm. Jakpus, DKI Jakarta, 10220

BRANCH MEDAN

Komplek Jati Junction No. GS 1
Jl. Perintis kemerdekaan Medan 20218

BRANCH BATAM

Graha Pena Batam
Jl. Raya Batam Centre
Teluk Tering Batam Kota
Batam 29461

BRANCH SURABAYA

M.12-17 Surabaya Town Square
Jl. Adityawarman No.55
Surabaya

BRANCH JAKARTA PUSAT

Gedung Bank BRI 2 Lantai 16
Jl. Jend Sudirman Kav 44-46
Jakarta Pusat, 10210

BRANCH JAKARTA SELATAN

The East Building Lt.39, unit 3907
Jl. Lingkar Mega Kuningan Kav. E-32 No.1

BRANCH JAKARTA

Sona Topas Tower Lt.10
Jl. Jend Sudirman Kav. 26
Jakarta, 12920

BRANCH SULAWESI SELATAN

Jl. AP. Pettarani No.74, Ruko C-D
Makassar, Sulawesi Selatan, 90222

Legalitas & Lisensi

NO. 407/BAPPEBTI/SI/VII/2004

IZIN : BADAN PENGAWAS PERDAGANGAN BERJANGKA DAN KOMODITI

NO.25/AK-KBI/VII/2004

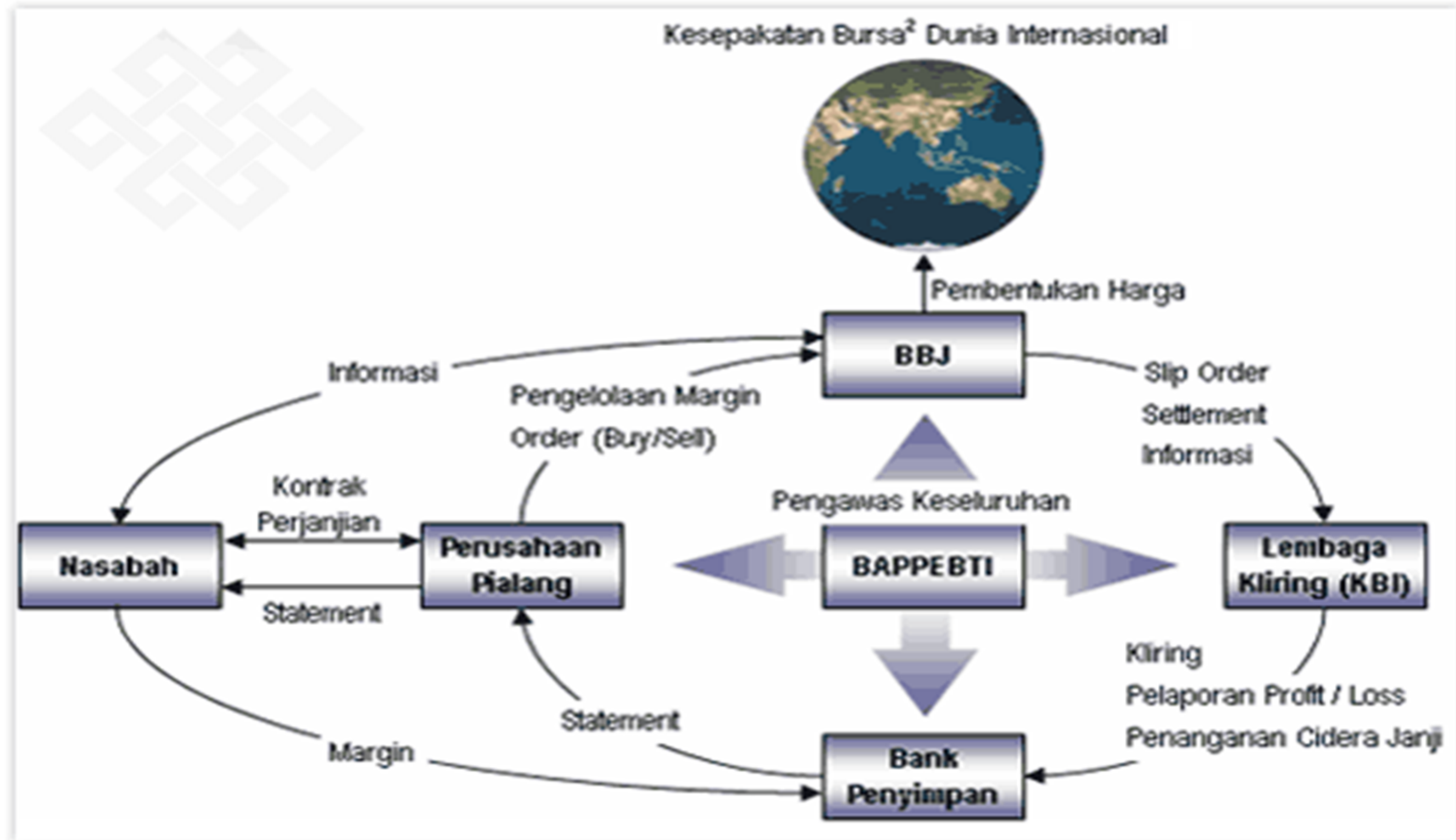
IZIN : KLIRING BERJANGKA INDONESIA

NO.SPAB-00/BBJ/05/2004

IZIN : BURSA BERJANGKA JAKARTA



STRUKTUR ORGANISASI PERDAGANGAN BERJANGKA



**PIALANG DENGAN VOLUME BILATERAL
TERBESAR AGUSTUS 2023**

1ST PLACE



TPFx
BEYOND JUST TRADING

TERPERCAYA & DIAKUI



TOP 10
PIALANG DENGAN VOLUME BILATERAL
TERBESAR SEPTEMBER 2023

- 1  PT TRIJAYA PRATAMA FUTURES
- 2  PT RIFAN FINANCINDO FUTURES
- 3  PT DEU CALION FUTURES
- 4  PT BESTPROFIT FUTURES
- 5  PT VALBURY ASIA FUTURES
- 6  PT MAHADANA ASTA BERJANGKA
- 7  PT INTERNATIONAL BUSINESS FUTURES
- 8  PT MAXCO FUTURES
- 9  PT EQUITYWORLD FUTURES
- 10  PT KONTAKPERKASA FUTURES




Member of Danareksa



PLATFORM

Platform Trading PT. Trijaya Pratama Futures menggunakan Meta trader 4 yang dapat didownload langsung melalui website kami :

[**www.tpfx.co.id**](http://www.tpfx.co.id)

Meta trader 4 dapat diakses melalui PC, Laptop, Gadget mobile platform (Android/Ipad/Iphone)

[**www.tpfx.co.id**](http://www.tpfx.co.id)

[**www.tpfx.co.id**](http://www.tpfx.co.id)



SEGREGATED ACCOUNT PERUSAHAAN

PT. Trijaya Pratama Futures menggunakan rekening terpisah (segregated account) yang difungsikan khusus untuk menampung dana kolektif semua nasabah suatu perusahaan pialang berjangka yang selalu diawasi secara ketat dan berkala oleh

Lembaga Kliring Berjangka Indonesia (KBI)

Segregated Account PT. Trijaya Pratama Futures

Bank Central Asia

No Rek : 035 799 1777 (IDR)

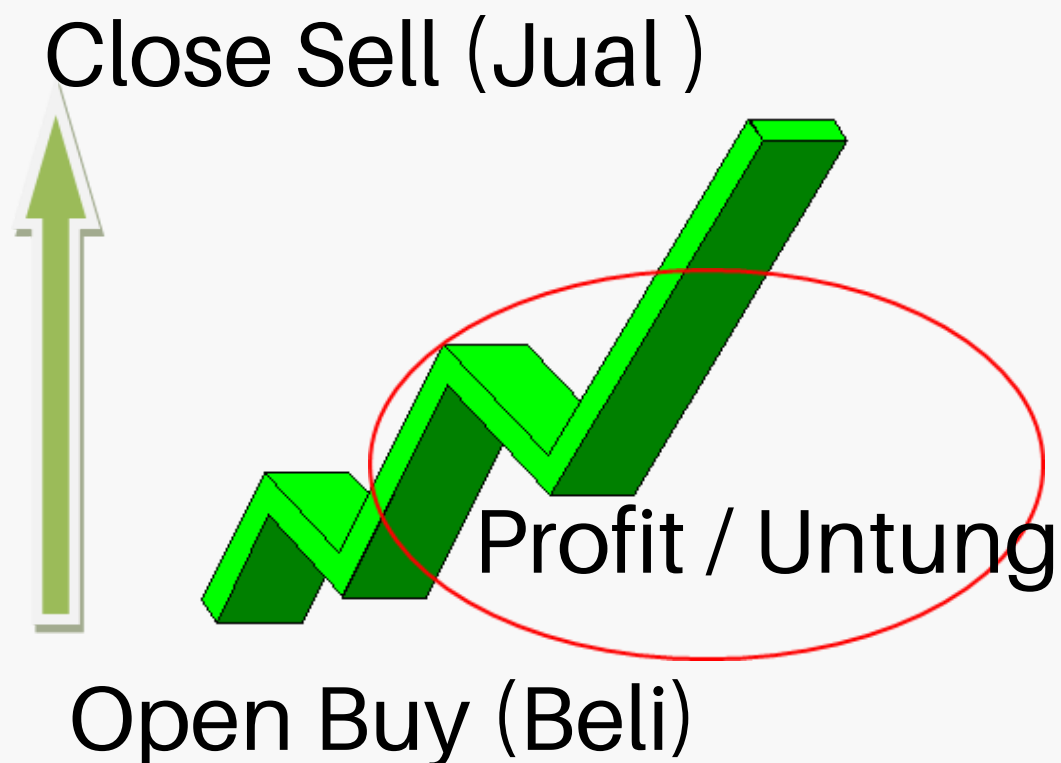
TWO WAY OPPORTUNITY

Sistem perdagangan dalam pasar derivatif dapat dilakukan dengan 2 Arah Transaksi yaitu saat harga naik kita PROFIT / UNTUNG, dan saat harga turun kita juga PROFIT / UNTUNG.

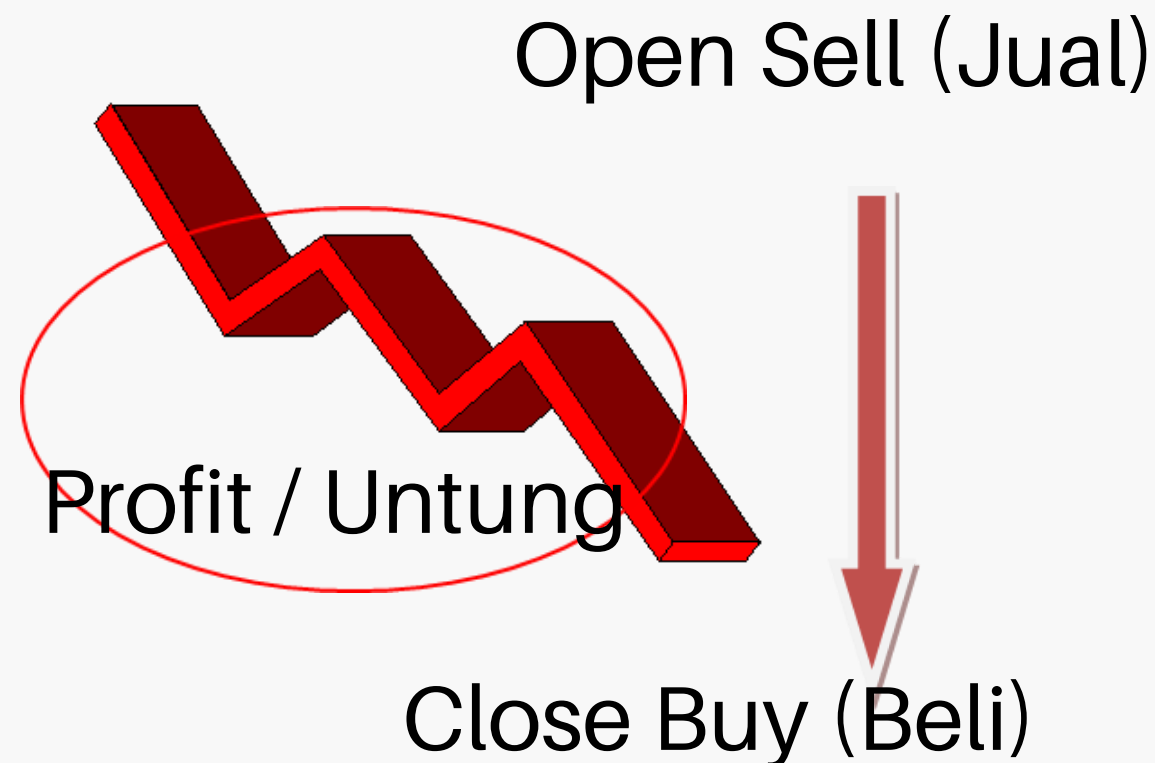
TPFx
BEYOND JUST TRADING

Kenapa bisa demikian ?

Karena yang kita perdagangkan adalah nilai dalam bentuk margin.



Apabila kecenderungan harga menunjukkan pergerakan untuk naik



Apabila kecenderungan harga menunjukkan pergerakan untuk turun

ISTILAH DALAM TRADING

TPFx
BEYOND JUST TRADING

MARGIN


Merupakan besar deposit /modal yang dibutuhkan untuk membuka atau mempertahankan suatu posisi trading.

SWAP

Adalah biaya inap transaksi dan ini terjadi kalau transaksi kita melebihi dari 1 hari

SPREAD

Merupakan perbedaan harga jual dan harga beli atau bid dan ask dari sebuah pasangan mata uang




TPFx
BEYOND JUST TRADING

LEVERAGE

Dapat diartikan bahwa leverage adalah daya ungkit atau pengungkit yang memperbolehkan seorang investor atau trade untuk bertransaksi dengan modal yang jauh lebih besar daripada yang dimilikinya.

LOT

Maksudnya adalah satuan jumlah tertentu dari suatu kontrak standar, satuan untuk setiap transaksi forex yang kita lakukan.



KOMODITI



Salah satu produk bursa berjangka yang menjadi buruan investor adalah komoditi emas/GOLD (XAU). Dengan nilai fisik emas itu sendiri yang menguntungkan maka para investor melakukan lindung nilai (hedging) dalam bentuk investasi nilai kontrak berjangka agar dapat melakukan transaksi dua arah.

Nilai emas stabil dan cenderung naik setiap tahunnya.

Emas tidak dapat diintervensi dan diperbaharui.

Emas merupakan alat safe haven dan diversifikasi asset.

Emas merupakan alat penangkal inflasi yang efektif.

Emas sumber daya alam yang bisa habis.

TPFx
BEYOND JUST TRADING



KONTRAK

| | Gold | Silver |
|------------------|---|---|
| Symbol | XAU | XAG |
| Contract Size | 100 Troy once | 5000 Troy Once |
| Min Margin | \$ 200 (\$.300 free swap) | \$ 200 (\$.300 free swap) |
| Volume | 0,1 Lot or 1 Lot | 0,1 Lot or 1 Lot |
| Necessary Margin | \$.25 = 0,1 Lot \$.250 = 1 Lot | \$.50 = 0,1 Lot \$.500 = 1 Lot |
| Spread | 23 - 35 Pips | 23 – 35 Pips |
| Commision | \$ 2 | \$ 2 |
| Trading Hour | Summer (Musim Panas) Senin 04.00 s/d Sabtu 04.00 | Summer (Musim Panas) Senin 04.00 s/d Sabtu 04.00 |
| | Winter (Musim Dingin) Senin 05.00 s/d Sabtu 05.00 | Winter (Musim Dingin) Senin 05.00 s/d Sabtu 05.00 |

Note.

1 Troy = 31,11 gr 100 Troy = 3111 gr 5000 Troy = 155.550 gr

TPFx
BEYOND JUST TRADING



KOMODITI



Minyak merupakan transaksi nilai minyak mentah dunia yang dapat ditransaksikan dalam hitungan USD / BARELLS



TPFx
BEYOND JUST TRADING

KONTRAK

CRUDE OIL

| Symbol | CLSK | |
|------------------|---------------------------------------|------------------------------|
| Initial MARGIN | \$.200 or \$.300 (Free Swap) | |
| Necessary Margin | \$.50 = 0.1 Lot \$.500 = 1 Lot | |
| Contract Size | 1000 Barrel | |
| Hedging | \$500 | Spread = 5 Pips |
| Trading Hour | Summer (Musim Panas) | |
| | Seni - Sabtu 05.00 WIB - 04.00 WIB | Senin 05.00 WIB - 04.00 WIB |
| | | Selasa 05.00 WIB - 04.00 WIB |
| | | Rabu 05.00 WIB - 04.00 WIB |
| | | Kamis 05.00 WIB - 04.00 WIB |
| | | Jumat 05.00 WIB - 04.00 WIB |
| | Winter (Musim Dingin) | |
| | Seni - Sabtu 06.00 WIB - 05.00 WIB | Senin 06.00 WIB - 05.00 WIB |
| | | Selasa 06.00 WIB - 05.00 WIB |
| | | Rabu 06.00 WIB - 05.00 WIB |
| | | Kamis 06.00 WIB - 05.00 WIB |
| | | Jumat 06.00 WIB - 05.00 WIB |
| Volume | 0.1 Lot or 1 Lot | |

Crude Oil = (Sell-Buy) x Contract Size x Lot – (Commision x Lot)

TPFX
BEYOND JUST TRADING



PERHITUNGAN PROFIT LOSS

$XAU / USD = (\text{Sell-Buy}) \times \text{Contract Size} \times \text{Lot} - (\text{Commision} \times \text{Lot})$

$XAG/ USD = (\text{Sell-Buy}) \times \text{Contract Size} \times \text{Lot} - (\text{Commision} \times \text{Lot})$

$\text{Crude Oil} = (\text{Sell-Buy}) \times \text{Contract Size} \times \text{Lot} - (\text{Commision} \times \text{Lot})$

TPFx
BEYOND JUST TRADING



FOREX



Dolar AS mempertahankan status sebagai mata uang dominan, sebesar 88% dari semua perdagangan.

Trading Forex adalah perdagangan mata uang dari berbagai negara yang berbeda dengan tujuan untuk mendapatkan keuntungan. Dalam hal ini, forex merupakan kependekan dari Foreign Exchange (pertukaran valuta asing)

Trading Forex berbeda dengan transaksi manual seperti di Money Changer
Trading Forex dilakukan secara online dengan tujuan mendapatkan keuntungan semata. Perlu dipahami, trading forex merupakan aktivitas bisnis, investasi, bahkan bisa menjadi profesi

TPFx
BEYOND JUST TRADING



PRODUK

Mata uang biasanya diperdagangkan satu sama lain, yang dikenal sebagai pasangan nilai tukar.

DIRECT CURRENCY



INDIRECT CURRENCY



TPFX
BEYOND JUST TRADING

KONTRAK

| | Currency | Contract Size |
|---|----------|---------------|
| Direct Currency Mata uang yg nilainya lebih tinggi dari USD | EUR/USD | EUR 100.000 |
| | AUD/USD | AUD 100.000 |
| | GBP/USD | GBP 100.000 |
| | NZD/USD | NZD 100.000 |
| Indirect Currency Mata uang yg nilainya lebih rendah dari USD | USD/JPY | USD 100.000 |
| | USD/CHF | USD 100.000 |
| | USD/CAD | USD 100.000 |
| Cross Rate Pertukaran mata-uang asing diluar USD | AUD/JPY | AUD 100.000 |
| | AUD/NZD | AUD 100.000 |
| | CHF/JPY | CHF 100.000 |
| | EUR/CAD | EUR 100.000 |
| | EUR/AUD | EUR 100.000 |
| | EUR/CHF | EUR 100.000 |
| | EUR/GBP | EUR 100.000 |
| | EUR/JPY | EUR 100.000 |
| | GBP/AUD | GBP 100.000 |
| | GBP/CHF | GBP 100.000 |
| | GBP/JPY | GBP 100.000 |
| | NZD/JPY | NZD 100.000 |

TPFx
BEYOND JUST TRADING




PERHITUNGAN PROFIT LOSS

- Direct
$$= (\text{Sell} - \text{Buy}) \times \text{Contract Size} \times \text{Lot} - (\text{Commision} \times \text{Lot})$$
- Indirect
$$= \frac{(\text{Sell} - \text{Buy}) \times \text{Contract Size} \times \text{Lot}}{\text{Liquidation Price}} - (\text{Commision} \times \text{Lot})$$
- Cross Rate
$$= \frac{(\text{Sell} - \text{Buy}) \times \text{Rate Base Currency}}{\text{Liquidation Price}} \times \text{Lot} - (\text{Commision} \times \text{Lot})$$

TPFx
BEYOND JUST TRADING



PRODUK INDEX



Dow Jones Industrial Average (DJIA), Dow Jones, indeks pasar saham untuk mengukur harga dari 30 perusahaan terkemuka yang terdaftar New York Stock Exchange (NYSE)




Indeks S&P 500, atau Indeks Standard & Poor's 500, adalah indeks kapitalisasi pasar dari 500 perusahaan publik terkemuka di AS.



Indeks Nasdaq 100 adalah kumpulan dari 100 perusahaan AS terbesar yang terdaftar di bursa saham Nasdaq



TPFX
BEYOND JUST TRADING



PRODUK INDEX



Nikkei 225 Stock Average adalah indeks saham utama Jepang dan barometer perekonomian Jepang. untuk mengukur perilaku 225 perusahaan besar Jepang, yang mencakup peta industri yang luas.



Anak perusahaan dari Bank Hang Seng mempertahankan Indeks

Hang Seng (HSI) adalah barometer yang paling banyak dikutip untuk ekonomi Hong Kong dan sering digunakan sebagai patokan pasar bagi investor Hong Kong.

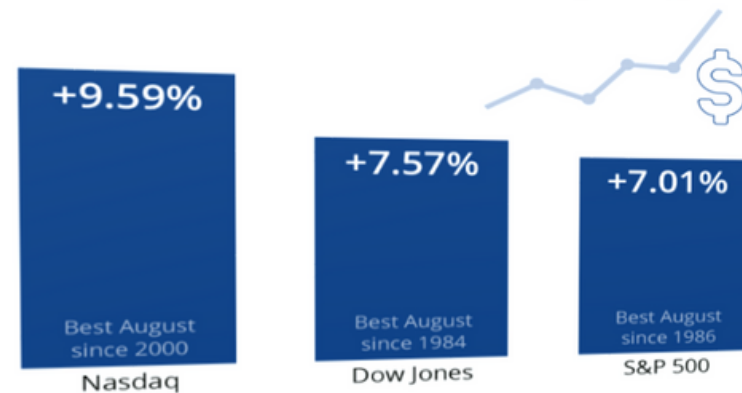
TPFx
BEYOND JUST TRADING



KONTRAK

U.S. Stock Market Rallies to Best August in Decades

Change in U.S. stock market indices in August 2020



TPFX
BEYOND JUST TRADING

| DOW JONES | S&P 500 | NASDAQ 100 |
|---|---|---|
| <ul style="list-style-type: none">➤ Bulan perdagangan: Mar, Jun, Sept, Dec (per 3 bulan)➤ Nilai per poin: \$5➤ Spread: 10 pip | <p>Bulan perdagangan: Mar, Jun, Sept, Dec (per 3 bulan)</p> <p>Nilai per poin: \$50</p> <p>Spread: 1.00 pip</p> | <p>Bulan perdagangan: Mar, Jun, Sept, Dec (per 3 bulan)</p> <p>Nilai per poin: \$20</p> <p>Spread: 2.00 pip</p> |

KONTRAK

| NIKKEI 225 | HSI |
|---|---|
| <ul style="list-style-type: none">❑ Bulan pergantian kontrak: Mar, Jun, Sept, Dec (per 3 bulan)❑ Nilai per poin: \$5/Rp.50.000,-❑ Spread: 10 pips | <ul style="list-style-type: none">➤ Bulan pergantian kontrak: Jan - Des (setiap bulan)➤ Nilai per poin: \$5/Rp.50.000,-➤ Spread: 10 pip |

TPEX
BEYOND JUST TRADING



RISK MANAGEMENT

1. **Cut Loss & Stop Loss** > Memotong kerugian sebelum kerugian itu semakin besar
2. **Cut & Switch** > Memotong kerugian sebelum yang terjadi semakin besar, lalu membuka transaksi baru yang berlawanan dengan transaksi awal. Cara ini biasanya dilakukan ketika kondisi pergerakan harga relatif kencang dan Trend tetap
3. **Hedging / Locking** > Mengunci kerugian yang didapat. Biasanya cara ini dilakukan untuk kondisi dimana trend harga masih meragukan
4. **Averaging** > Memperkuat posisi yang diambil, dengan pertimbangan bahwa harga selalu terkoresi. Biasanya ini dilakukan jika dana Investor cukup besar.



TPFX
BEYOND JUST TRADING



KONTAK SAYA



www.tpfx.co.id

www.tpfx.co.id



THANK YOU!

**MARI KITA
PROFIT
BERSAMA &
SALAM
PROFIT**